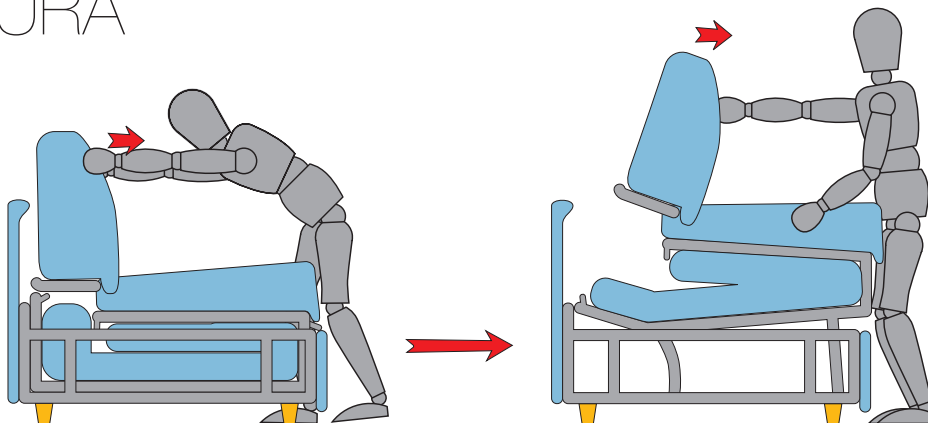


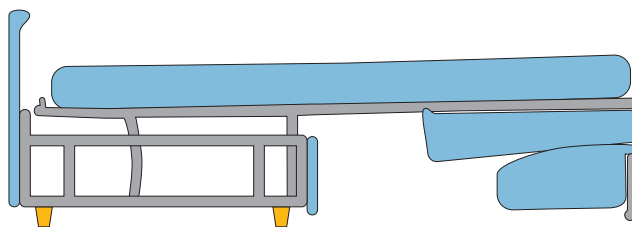
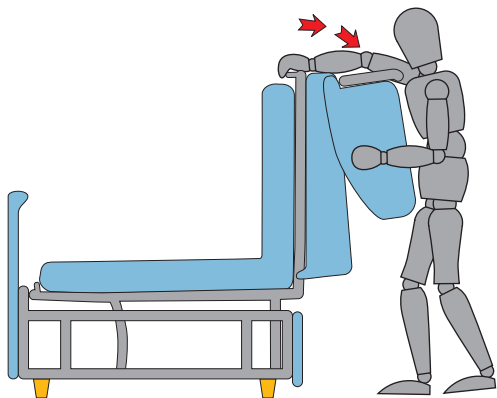
istruzioni APERTURA

1 / 2: Sollevare il meccanismo nel senso della freccia afferrando lo schienale e facendolo ruotare di 90° nel senso della freccia.



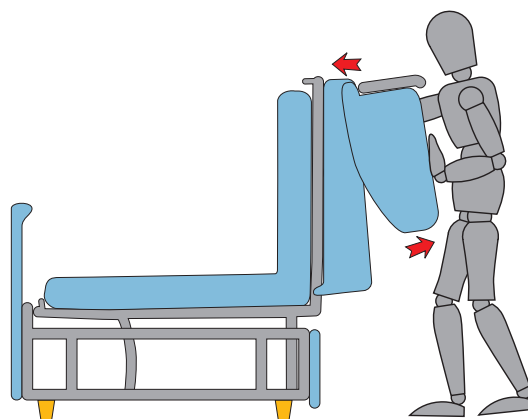
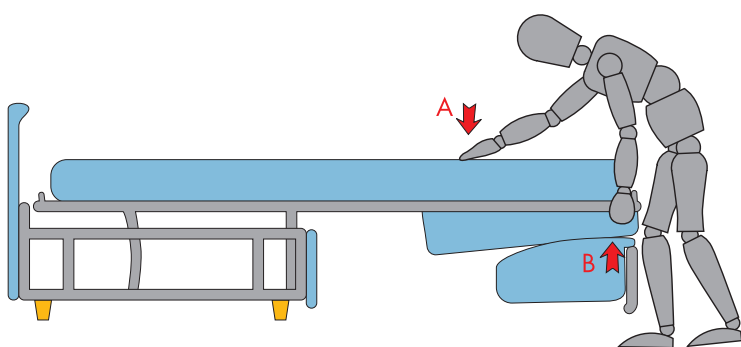
3: Afferrare la parte terminale del letto ed avvicinarla al pavimento con una semplice rotazione come indicato dalle frecce.

4: Divano in posizione letto.



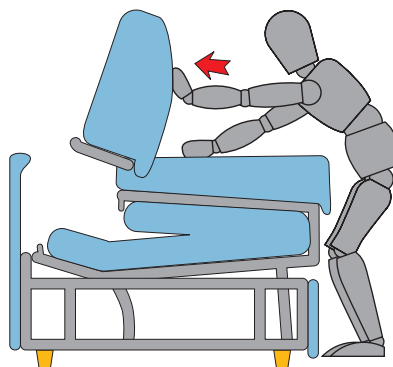
istruzioni CHIUSURA

5: Nella prima fase di chiusura del meccanismo è necessario sollevare la parte B e compiere una rotazione di circa 90°, facendo pressione sul punto A



6: Fare pressione sullo schienale e ruotarlo nel senso indicato dalle frecce.

7: Come ultimo movimento esercitare una pressione sullo schienale.



NB: Non lasciare trapunte e/o cuscini all'interno del meccanismo